

mSzafir

Tutorial:
Jak kupić podpis mSzafir
z długim terminem
ważności i podpisywać
dokumenty?

Sposób potwierdzenia tożsamości: mojeID

KIR.



Krok 1

Wejdź do portalu mSzafir
<https://www.mszafir.pl/>
i kliknij „**Kup teraz podpis w chmurze**”.

mSzafir

O mSzafir Aplikacja mobilna Jak podpisać dokumenty Dla kogo FAQ Kontakt

Zaloguj się do portalu mSzafir →

Aktywuj aplikację mobilną →

Kup teraz podpis w chmurze →

Nowy wymiar elektronicznego podpisu

Jedyny podpis dostępny w pełni online, który wykorzystasz także jednorazowo

Krok 2

W sklepie internetowym Szafir:
<https://szafir.kir.com.pl/eshop-web/items.html> wybierz **Certyfikat mSzafir z długim terminem ważności.**

The screenshot shows the mSzafir website interface. At the top, there is a navigation bar with the KIR. logo, a language selector (PL), and utility links: Oferta, Jak zamówić e-podpis?, Zaloguj się, Rejestracja, Kontakt, and a shopping cart icon showing 0.00 zł. Below the navigation is a promotional banner with the text: "Teraz e-podpis kupisz z domu. Do 30 kwietnia podpis jednorazowy mSzafir otrzymasz za 0 zł a mSzafir z długim terminem ważności 30% taniej z kodem **PODPISUJZDOMU**". The main content area features a grid of product cards. On the left, there is a vertical menu with categories: Zestawy z certyfikatem kwalifikowanym, Odnowienia certyfikatów, Certyfikat mSzafir z długim terminem ważności, Certyfikat mSzafir do jednorazowego podpisu, Zestawy z certyfikatem niekwalifikowanym, Znakowanie czasem - abonament, Zestawy kwalifikowane pieczęci elektronicznej, Certyfikaty SSL, and Kwalifikowany certyfikat witryn internetowych. The product grid includes: 1. Zestawy z certyfikatem kwalifikowanym (from 198,00 zł netto / 243,54 zł brutto). 2. Odnowienia certyfikatów (from 109,00 zł netto / 134,07 zł brutto). 3. Certyfikat mSzafir z długim terminem ważności (from 238,00 zł netto / 292,74 zł brutto). 4. Certyfikat mSzafir do jednorazowego podpisu (from 0,00 zł netto / 0,00 zł brutto). 5. Zestawy z certyfikatem niekwalifikowanym (from 199,00 zł netto / 244,77 zł brutto). 6. Znakowanie czasem - abonament (from 19,00 zł netto / 23,37 zł brutto). At the bottom left, there are buttons for "Jak zamówić e-podpis?" and "Infolinia: 801 500 207".

Krok 3

Wybierz okres ważności certyfikatu i limit podpisów. **Zaznacz „mojeID”** jako sposób potwierdzenia swojej tożsamości.



Certyfikat mSzafir z długim terminem ważności

Certyfikat kwalifikowany z kluczami przechowywanymi w chmurze do podpisywania dokumentów w formacie pdf.

Ważność 1 rok
50 tys. podpisów

298,00 zł netto

366,54 zł brutto

Ważność certyfikatu w chmurze

- 1 rok
- 2 lata

Limit podpisów

- 1 tys. podpisów
- 10 tys. podpisów
- 50 tys. podpisów
- 2 tys. podpisów
- 20 tys. podpisów
- 100 tys. podpisów

Sposób potwierdzenia tożsamości

[Więcej informacji](#)

MojeID
Potwierdź tożsamość z mojeID

[Więcej informacji](#)

Certyfikat kwalifikowany
Potwierdź swoją tożsamość kwalifikowanym certyfikatem zapisanym na karcie kryptograficznej

[Więcej informacji](#)

W placówce KIR
Wybierz odpowiednią placówkę i odbierz certyfikat osobiście

Banki, w których potwierdzisz swoją tożsamość:



Krok 4

Uzupełnij wymagane dane (opcjonalnie nadaj Hasło do unieważnienia certyfikatu) i zaakceptuj Regulamin usługi mSzafir. Wprowadź kod rabatowy (jeśli go posiadasz), następnie kliknij „Zamawiam i płacę”.

Dane kontaktowe

E-mail*

jan.kowalski@email.pl

Numer telefonu (preferowany tel. komórkowy)*

000000000

Na podany adres e-mail będą przesyłane powiadomienia związane z obsługą zamówienia i certyfikatu.

Dane klienta

Reprezentuję firmę / Jestem osobą fizyczną prowadzącą działalność gospodarczą

Jestem osobą fizyczną

Imię i Nazwisko*

Jan Kowalski

Ulica i numer*

Al. Jerozolimskie

Kod pocztowy*

02-486

Miasto*

Warszawa

Województwo*

mazowieckie

Kraj*

Polska

PESEL*

98765432198

zmien na paszport

PESEL poprawny!

Uwaga! Wskazane dane zostaną użyte do wystawienia e-faktury. e-faktura zostanie wysłana na podany adres e-mail.

Hasło do unieważnienia certyfikatu:

min. 8 znaków, tylko litery i cyfry, bez znaków specjalnych i diakrytycznych

Akceptuję Regulamin usługi mSzafir

Potwierdzam zapoznanie się i akceptuję [Regulamin Usługi mSzafir](#), w tym w zakresie klauzuli Informacyjnych dotyczących zasad przetwarzania danych osobowych.

Kod rabatowy:

netto 268,00 zł
brutto 329,64 zł

Przełicz >

Zamawiam i płacę >

Krok 5

Wybierz formę płatności, zaakceptuj Regulamin usługi Paybynet i **dokonaj płatności – z wybranym bankiem lub kartą płatniczą.**

The screenshot displays the KIR Paybynet payment interface. At the top left, there is a language selector for 'English' and the KIR Paybynet logo. The main content is divided into two panels. The left panel, titled 'Podsumowanie' (Summary), provides transaction details: 'Nazwa odbiorcy: KIR Szafir', 'Identyfikator płatności: CDBwokxetQ', 'Ważność transakcji wygasa: 19-03-2020 18:30:47', 'Prowizja KIR: PLN 0,00', 'Kwota płatności: PLN 329,64', and 'łącznie do zapłaty: PLN 329,64'. The right panel, titled 'Wybierz formę płatności' (Choose payment method), offers various options including Bank Pekao, iPKO, inteligo, neSt, plusbank, BNP PARIBAS, ALIOR BANK, placę z citi handlowy, Millennium, Bank Nowy BFG S.A., GET IN BANK, NOBLE BANK, placę z IdeaBanki, Banki Spółdzielcze, and VISA/MasterCard. A checkbox at the bottom of the right panel is checked, indicating acceptance of the 'Regulamin Usługi jednorazowej płatności z wykorzystaniem Systemu Paybynet'. Navigation buttons for 'Powrót' (Back) and 'Zapłać' (Pay) are visible at the bottom of the interface.

Krok 6

Zamówienie zrealizowane,
teraz możesz przejść do
generowania certyfikatu.
Aby rozpocząć, kliknij
„Generuj certyfikat”.



Zamówienie zostało zarejestrowane pod nr 331930!

Na Twój adres e-mail zostało wysłane potwierdzenie zamówienia
wraz z wszelkimi informacjami.

[Generuj certyfikat >](#)

Krok 7

Kliknij „**Potwierdź z mojeID**”
i przejdź przez proces
potwierdzania tożsamości
online.



Rozpoczynasz generowanie zakupionego certyfikatu

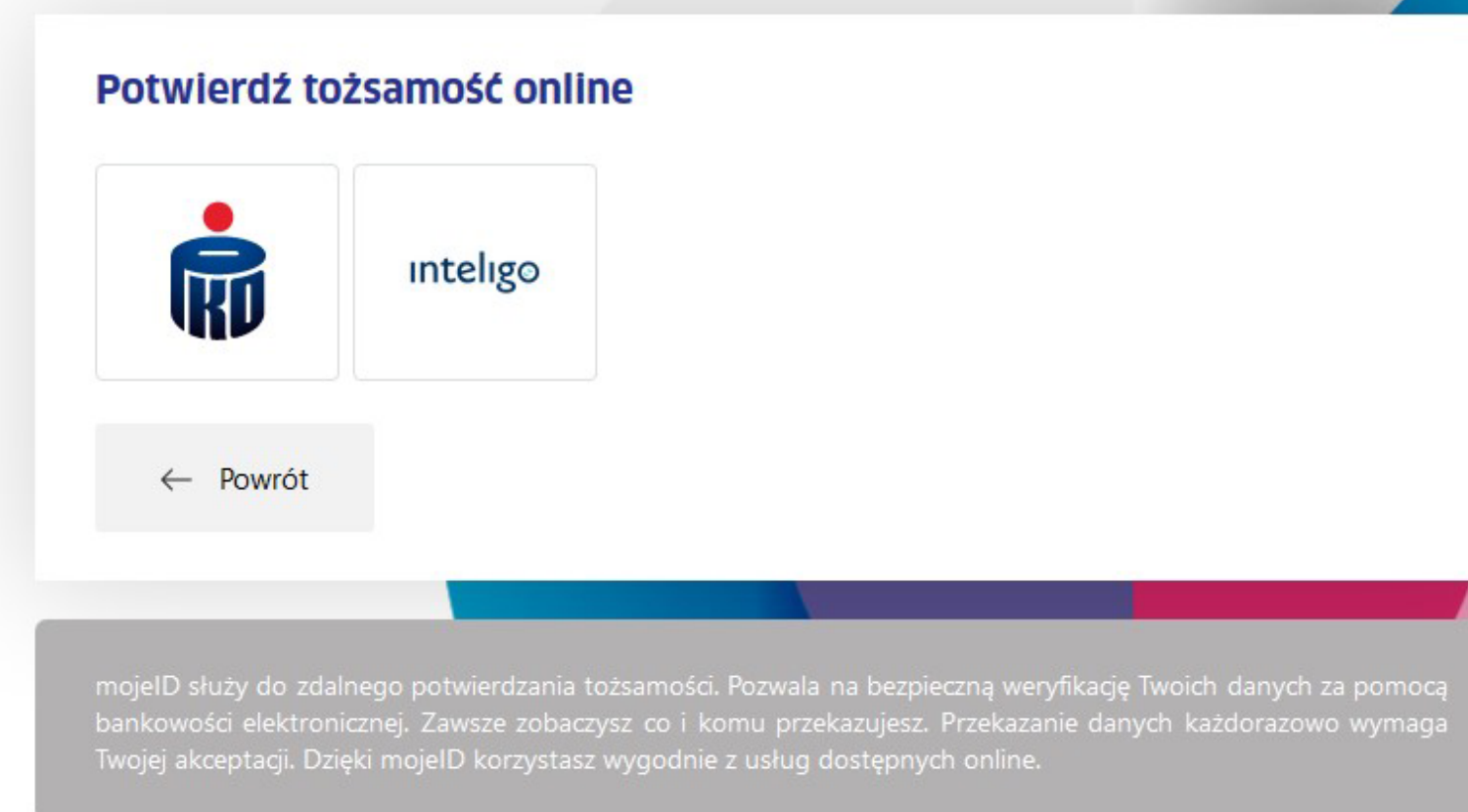

Za chwilę zostaniesz przekierowany do mojeID, aby potwierdzić swoją tożsamość. Dane przekazane przez bank zostaną umieszczone w Twoim certyfikacie.

Nie zamykaj przeglądarki. Jeżeli chcesz rozpocząć generowanie certyfikatu później - skorzystaj z linka otrzymanego w mailu potwierdzającym zakup certyfikatu. Link jest ważny 24 godziny.

[Potwierdź z mojeID >](#)


Krok 8

Wybierz bank, z którym potwierdzisz swoją tożsamość.



Krok 9

Zaloguj się do swojej bankowości internetowej, aby wyrazić zgodę na przekazanie danych do certyfikatu i przejdź dalej.

JAN KOWALSKI Numer klienta: 00000000Czas do końca sesji: 4:35

Przełącz dane dostawcy

Żeby skorzystać z tej usługi, Twoje dane w Banku muszą być poprawne. Twoje dane są nieaktualne? [Sprawdź jak je zmienić.](#)


Nazwa dostawcy:	Krajowa Izba Rozliczeniowa S.A. - mSzafir
Cel operacji:	Potwierdzenie tożsamości na potrzeby generowania kwalifikowanego certyfikatu
Pierwsze imię:	JAN
Nazwisko:	KOWALSKI
Numer PESEL:	98*****198

Wyrażam zgodę na przekazanie powyższych danych osobowych, za pośrednictwem Krajowej Izby Rozliczeniowej S.A., do wskazanego Dostawcy Usług.

Wprowadź kod SMS nr 2

* Pole wymagane

[anuluj](#) [Wykonaj](#)



Nowe iPKO - pomoc
Filmy instruktażowe
Bezpieczeństwo
Regulaminy
Opłaty
Oprocentowanie
Kursy walut
Gwarantowanie depozytów
Przewodniki po iPKO (iPKO electronic banking services guide)

Ostatnie logowanie: 2020-03-18 13:37:00 | Ostatnie nieudane logowanie: 2020-03-18 15:45:59

© 2020 PKO Bank Polski | IBAN Kod BIC (Swift): BPKOPLPW

Serwis telefoniczny iPKO: 800 302 302, (+48) 81 535 60 60
800 302 302 (brak opłat dla numerów krajowych na terenie kraju; w pozostałych przypadkach – opłata zgodna z taryfą operatora), 81 535 60 60 (opłata zgodna z taryfą operatora). Serwis telefoniczny czynny całą dobę.

Krok 10

Sprawdź poprawność danych do certyfikatu kwalifikowanego, zaznacz checkbox potwierdzający i kliknij „Potwierdzam dane”.

Poniżej dane potwierdzone w procesie weryfikacji tożsamości, które zostaną umieszczone w kwalifikowanym certyfikacie.

Imię

JAN

Nazwisko

KOWALSKI

Pesel

98765432198

Dane są nieprawidłowe? Skontaktuj się z infolinią.



Potwierdzam, że powyższe dane są prawdziwe i aktualne i wyrażam zgodę na ich użycie w celu wygenerowania certyfikatu oraz potwierdzam przyporządkowanie do mnie danych służących do weryfikacji podpisów elektronicznych zawartych w tak wydanym certyfikacie

Usługa mSzafir jest świadczona online i zostanie wykonana niezwłocznie. Usługa wydania certyfikatu będzie w pełni wykonana z chwilą wytworzenia certyfikatu w systemie KIR. Od tej chwili - na podstawie art. 38 pkt 1 ustawy z dnia 30 maja 2014 r. o prawach konsumenta (Dz.U. z 2014 poz. 827) - Konsument utraci możliwość odstąpienia od umowy na świadczenie usługi mSzafir. Klient akceptując Regulamin usługi mSzafir i składając zamówienie, zgadza się na rozpoczęcie wykonywania usługi mSzafir przed upływem terminu do odstąpienia od umowy na świadczenie usługi mSzafir oraz potwierdza, że został poinformowany o braku możliwości odstąpienia od tej umowy po jej wykonaniu.

Potwierdzam dane >

Krok 11

Poczekaj – generujemy certyfikat.



Trwa proces generowania kluczy i certyfikatu

Prosimy czekać



Usługa podpisu elektronicznego mSzafir
Jest realizowana przez Krajową Izbę Rozliczeniową S.A.


Infolinia: 801 500 207
e-mail: kontakt@kir.pl

Krajowa Izba Rozliczeniowa 2020 © Wszelkie prawa zastrzeżone

Krok 12


Teraz aktywuj aplikację mobilną – jest to konieczny krok do rozpoczęcia składania podpisów.

Kliknij „Aktywuj” – nastąpi przekierowanie do portalu mSzafir do zakładki „Aplikacje mobilne”.



Certyfikat został wygenerowany i jest gotowy do użycia

Imię	Nazwisko	Numer dokumentu
JAN	KOWALSKI	PNOPL-98765432198
Ważny od	Ważny do	
19/03/2020 17:36	19/03/2021 17:36	



Aktywuj aplikację mobilną, aby rozpocząć korzystanie z usługi mSzafir

Aktywuj >

Pobierz certyfikat
Pobierz oraz zachowaj certyfikat na swoim urządzeniu
[Zapisz](#)

Złóż podpis
Przejdź do logowania na portalu mSzafir aby złożyć podpis
[Złóż podpis](#)

Usługa podpisu elektronicznego mSzafir
jest realizowana przez Krajową Izbę Rozliczeniową S.A.

Infolinia: 801 500 207
e-mail: kontakt@kir.pl

Krok 13

Pobierz i zainstaluj aplikację mobilną na swoim urządzeniu. Kliknij „Zobacz jak aktywować aplikację mobilną” i **postępuj według instrukcji.**

mSzafir

 Podpisz dokument

 Dostępne certyfikaty

 Aplikacje mobilne

 Wyloguj się

 Usuń

 Zablokuj

 Odblokuj

 Reset PIN

Aktywuj aplikację mobilną

Rozpoczynasz proces aktywacji aplikacji mobilnej.

Aby go przeprowadzić sprawdź czy masz zainstalowaną aplikację mSzafir na swoim urządzeniu mobilnym, które będzie wykorzystywane do autoryzacji pary kluczy.

Aplikacje możesz pobrać z poniższych miejsc:

Pobierz aplikację dla urządzeń z iOS



Pobierz aplikację dla urządzeń z Androidem



Na kolejnym ekranie przedstawiamy krok po kroku w jaki sposób aktywować pobraną i zainstalowaną aplikację na twoim urządzeniu, kliknij w przycisk aby zobaczyć jak aktywować aplikację.

[Zobacz jak aktywować aplikację →](#)

Krok 14

Uruchom na telefonie aplikację mSzafir.
Następnie kliknij „**Dalej**”,
aby wprowadzić dane
niezbędne do aktywacji
aplikacji.

mSzafir

Zalogowany: Jan Kowalski | Czas sesji

 Podpisz dokument

 Dostępne certyfikaty

 **Aplikacje mobilne**

 Wyloguj się

Aktywuj aplikację mobilną

- 1 **Uruchom aplikację**
Rozpoczynasz proces aktywacji aplikacji mobilnej. Aby go przeprowadzić sprawdź, czy masz zainstalowaną aplikację mSzafir na swoim urządzeniu mobilnym, które będzie wykorzystywane do autoryzacji pary kluczy.

Uruchom aplikację mSzafir. Następnie kliknij „Dalej”, aby wprowadzić dane niezbędne do aktywacji aplikacji.



Krok 15

W aplikacji mobilnej na telefonie podaj swój numer PESEL.

mSzafir

Zalogowany: Jan Kowalski | Czas sesji

 Podpisz dokument

 Dostępne certyfikaty

 Aplikacje mobilne

 Wyloguj się

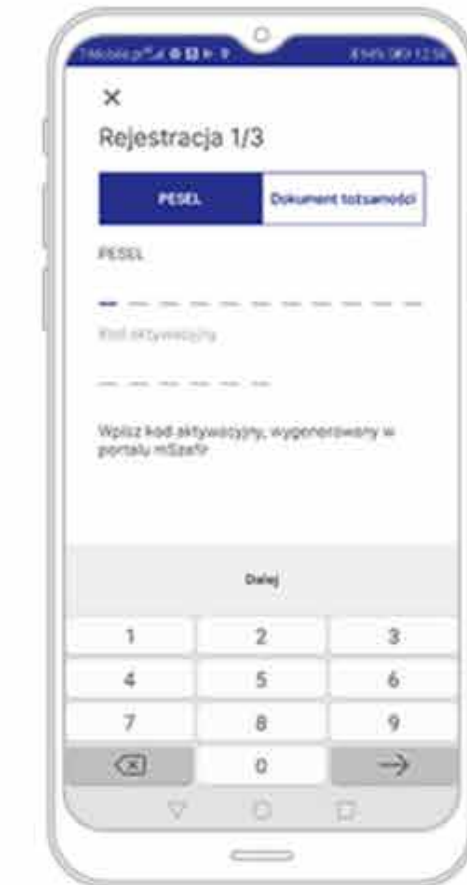
2

Wprowadź dane

Podaj swój numer PESEL, jeśli zakup certyfikatu był potwierdzony z mojeID lub certyfikatem kwalifikowanym, który zawiera PESEL.

lub

podaj numer dokumentu tożsamości, z certyfikatem kwalifikowanym, którym potwierdzona była tożsamość.



Krok 16

Kliknij i wygeneruj kod aktywacyjny. Wpisz w aplikacji na telefonie kod aktywacyjny, który otrzymasz w tym oknie.

The screenshot displays the mSzafir mobile application interface. At the top left is the mSzafir logo. At the top right, it says "Zalogowany: Jan Kowalski | Czas sesji". A dark blue menu on the left contains the following options: "Podpisz dokument", "Dostępne certyfikaty", "Aplikacje mobilne", and "Wyloguj się". The main content area shows a step indicator "3" followed by the heading "Wygeneruj i wpisz kod". Below this is a red button with the text "Kliknij i wygeneruj kod →". Underneath the button, it says "Wpisz kod aktywacyjny w aplikacji mobilnej:" followed by a dashed line "-----". To the right of this text is a smartphone displaying the registration screen "Rejestracja 1/3". The phone screen shows a "PESEL" field with "Dokument tożsamości" selected, a "PESEL" field with numbers 1-11, a "Kod aktywacyjny" field with numbers 1-6, and a "Dalej" button at the bottom.

mSzafir - elektroniczny podpis
Usługa elektronicznego podpisu mSzafir realizowana jest przez Krajową Izbę Rozliczeniową S.A.

Infolinia 801 500 207 | kontakt

Krok 17

W aplikacji na telefonie **nadaj kod PIN**, który posłuży Ci do każdorazowego logowania do aplikacji.

The screenshot displays the mSzafir mobile application interface. At the top left is the mSzafir logo. At the top right, it says "Zalogowany: Jan Kowalski | Czas sesji". A dark blue menu is open, listing: "Podpisz dokument", "Dostępne certyfikaty", "Aplikacje mobilne", and "Wyloguj się". The main screen shows a step indicator "4" and the heading "Nadaj kod PIN" with the instruction "Podaj kod PIN, który posłuży Ci do logowania do aplikacji.". Below this is a smartphone mockup showing a PIN registration screen titled "Rejestracja 2/3". The screen has fields for "Twój nowy PIN" (with three asterisks) and "Powtórz PIN" (with four asterisks), a "Dalej" button, and a numeric keypad.

mSzafir - elektroniczny podpis
Usługa elektronicznego podpisu mSzafir realizowana jest przez Krajową Izbę Rozliczeniową S.A.

Infolinia 801 500 207 | kontakt

Krok 18

Aplikacja poinformuje Cię o pomyślnej rejestracji.

Gratulacje, teraz możesz rozpocząć składanie podpisów.

mSzafir

Zalogowany: Jan Kowalski | Czas sesji:

 Podpisz dokument

 Dostępne certyfikaty

 Aplikacje mobilne

 Wyloguj się

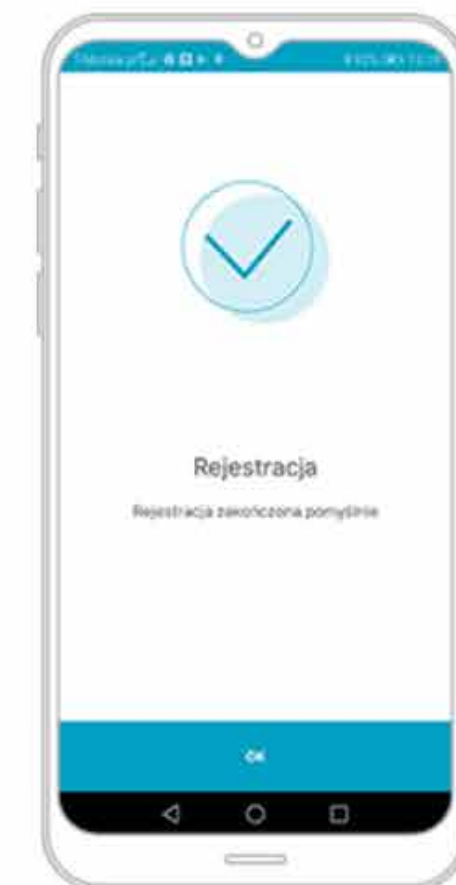
5

Aktywacja

Proces aktywacji aplikacji został uruchomiony. Aplikacja poinformuje Cię o jego zakończeniu.



Gratulacje, od tego momentu będziesz mógł rozpocząć składanie podpisów.



mSzafir - elektroniczny podpis
Usługa elektronicznego podpisu mSzafir realizowana jest przez Krajową Izbę Rozliczeniową S.A.

 Infolinia 801 500 207 |  kontakt

Krok 19

Przejdź do zakładki Podpisz dokument. Aby rozpocząć podpisywanie dokumentów, wskaż pliki z dysku Twojego komputera – **w formacie PDF.**

mSzafir

- Podpisz dokument
- Dostępne certyfikaty
- Aplikacje mobilne
- Wyloguj się

Certyfikat do podpisu

JAN KOWALSKI; PNOPL-98765432198

Ważność certyfikatu od: 22/01/2020 00:11 do: 22/01/2022 00:11

Nr seryjny: 4f6f ... 10ee

Limit podpisów: 1970/2000

Dodaj dokument

Wybierz pliki w formacie PDF

Dodane dokumenty

Proszę wybrać plik

Podpisane dokumenty

Nazwa dokumentu

Data dodania

Krok 20

Zaznacz wybrane dokumenty z listy.
Jednocześnie możesz podpisać od 1 do 20 dokumentów.

mSzafir

The screenshot shows the mSzafir web interface. On the left, a dark blue navigation menu contains four items: 'Podpisz dokument' (with a pen icon), 'Dostępne certyfikaty' (with a document icon), 'Aplikacje mobilne' (with a mobile phone icon), and 'Wyloguj się' (with a logout icon). The main content area is titled 'Certyfikat do podpisu'. It displays a certificate for 'JAN KOWALSKI; PNOPL-98765432198'. The certificate validity period is from 22/01/2020 00:11 to 22/01/2022 00:11. The serial number is '4f6f ... 10ee' and the signature limit is '1970/2000'. Below this, there is a 'Dodaj dokument' section with a file upload button labeled 'Wybierz pliki w formacie PDF'. At the bottom of this section are two tabs: 'Dodane dokumenty' (active) and 'Podpisane dokumenty'. A table lists the added documents:

Nazwa dokumentu	Data dodania ^	
1. umowa z dsl.pdf	2020/03/19 17:40:58	<input type="radio"/>

At the bottom right of the interface, there are buttons for 'Wydrukuj' and 'Zakończ'.





mSzafir - elektroniczny podpis
Usługa elektronicznego podpisu mSzafir realizowana jest przez Krajową Izbę Rozliczeniową S.A.

Krok 21

Kliknij

„Autoryzuj i podpisz”.

mSzafir

-  Podpisz dokument
-  Dostępne certyfikaty
-  Aplikacje mobilne
-  Wyloguj się

Certyfikat do podpisu

 JAN KOWALSKI; PNOPL-98765432198

Ważność certyfikatu od: 22/01/2020 00:11 do: 22/01/2022 00:11

Nr seryjny: 4f6f ... 10ee

Limit podpisów: 1970/2000

Dodaj dokument

 Wybierz pliki w formacie PDF

 DODAJ

Dodane dokumenty

Podpisane dokumenty

Nazwa dokumentu

Data dodania ^



1. umowa z dsl.pdf

2020/03/19 17:40:58



 Usuń





Autoryzuj i podpisz →

mSzafir - elektroniczny podpis
Usługa elektronicznego podpisu mSzafir realizowana jest przez Krajową Izbę Rozliczeniową S.A.

Krok 22

Zaznacz, że zapoznałeś(aś) się z treścią dokumentów, które chcesz podpisać. Możesz obejrzeć zawartość podpisywanego dokumentu klikając na obraz.

mSzafir

-  Podpisz dokument
-  Dostępne certyfikaty
-  Aplikacje mobilne
-  Wyloguj się

Podpisz dokument

 JAN KOWALSKI; PNOPL-98765432198

Ważność certyfikatu od: 22/01/2020 00:11 do: 22/01/2022 00:11

Nr seryjny: 4f6f ... 10ee

Limit podpisów: 1970/2000

[← Lista dokumentów](#)

Wybrany dokument

Nazwa dokumentu Liczba stron

1. umowa z dsl.pdf 1
Skrót: AS2FD8D0 ... E4DD DC3F



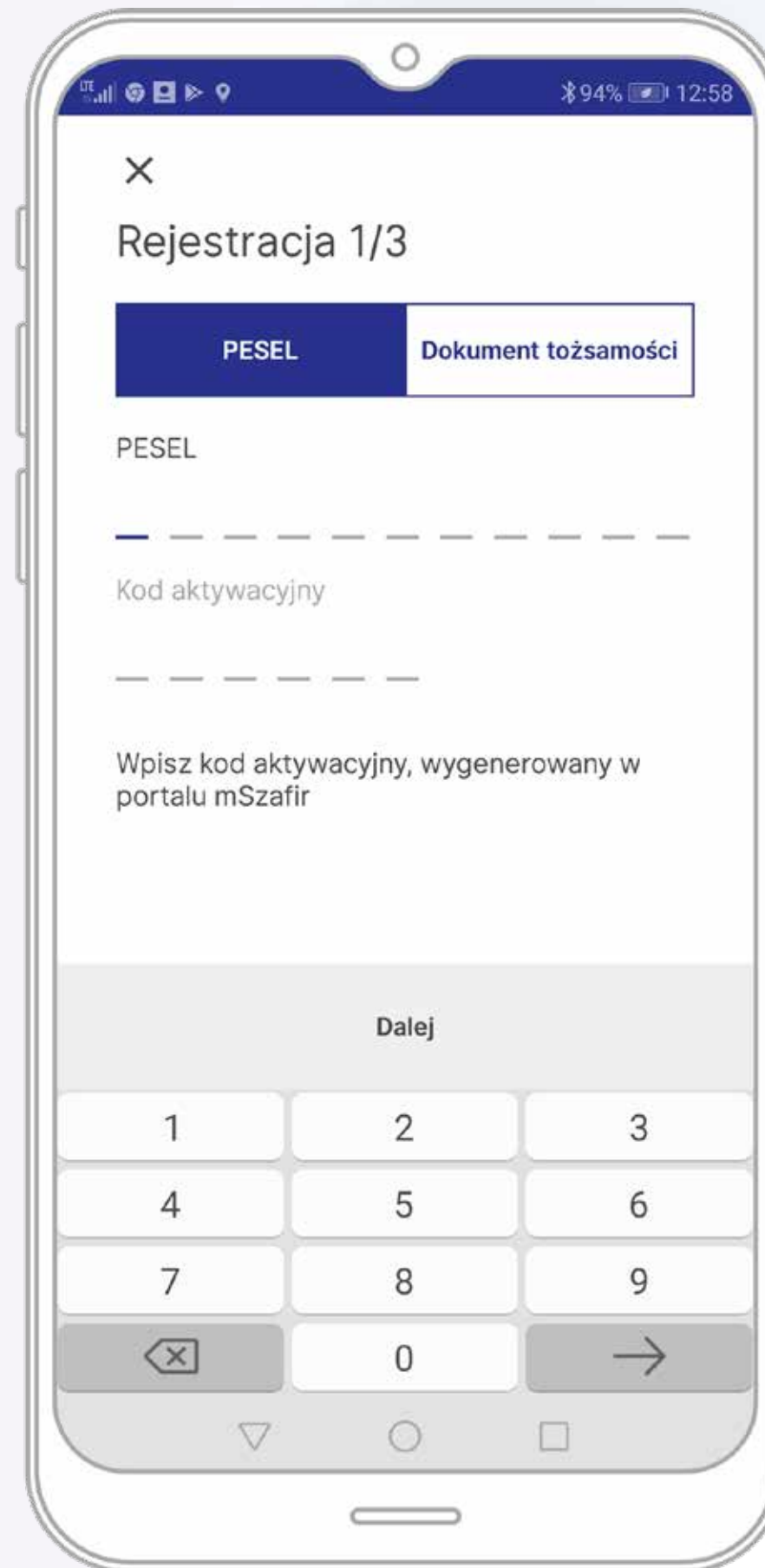
Zapoznałem(am) się z treścią dokumentu

Autoryzuj za pomocą:

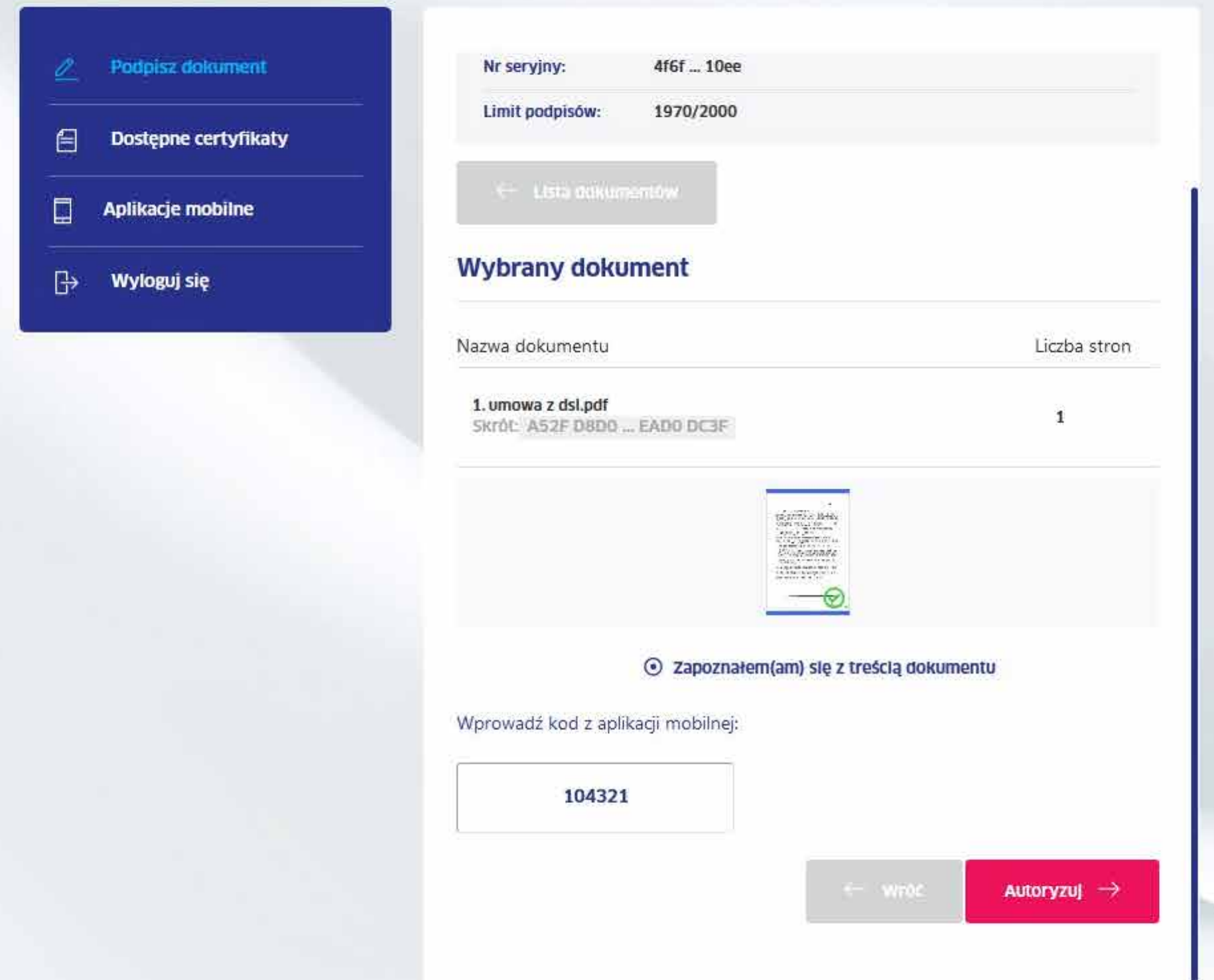
[Aplikacja mobilna →](#)

Krok 23

Uruchom aplikację mobilną na telefonie, wprowadź kod wygenerowany w aplikacji i kliknij „Autoryzuj”.



mSzafir



t przez Krajową Izbę Rozliczeniową S.A.

Krok 24

Potwierdź podpisanie dokumentów w aplikacji mobilnej na telefonie.

The screenshot displays the mSzafir mobile application interface. At the top left, the logo "mSzafir" is visible. A dark blue navigation menu is open, listing the following options: "Podpisz dokument" (highlighted in red), "Dostępne certyfikaty", "Aplikacje mobilne", and "Wyloguj się". The main content area is titled "Podpisz dokument" and shows details for a document signed by "JAN KOWALSKI; PNOPL-98765432198". The certificate validity period is from "22/01/2020 00:11" to "22/01/2022 00:11", and the serial number is "4f6f ... 10ee". A white information dialog box is overlaid on the screen, containing an information icon and the text: "Potwierdź podpisanie dokumentu w aplikacji mobilnej". Below the dialog, a table lists the document details:

Nazwa dokumentu	Liczba stron
1. umowa z dsl.pdf Skrót: A52F D800 ... EAD0 DC3E	1

At the bottom of the screen, there is a footer with the text: "mSzafir - elektroniczny podpis. Usługa elektronicznego podpisu mSzafir realizowana jest przez Krajową Izbę Rozliczeniową S.A."

Krok 25

Dokumenty zostały podpisane prawidłowo.

The screenshot displays the mSzafir web application interface. At the top left, the logo 'mSzafir' is visible. A dark blue sidebar menu on the left contains the following options: 'Podpisz dokument' (highlighted), 'Dostępne certyfikaty', 'Aplikacje mobilne', and 'Wyloguj się'. The main content area is titled 'Certyfikat do podpisu' and shows details for a certificate issued to 'JAN KOWALSKI; PNOPL-98765432198'. The certificate validity period is from 22/01/2020 00:11 to 22/01/2022 00:11. Below this, there is a 'Dodaj dokument' section with a 'Wybierz' button. A white modal dialog box is centered on the screen, featuring a blue checkmark icon and the text 'Dokumenty zostały podpisane prawidłowo'. At the bottom of the page, there is a footer with the text: 'mSzafir - elektroniczny podpis. Usługa elektronicznego podpisu mSzafir realizowana jest przez Krajową Izbę Rozliczeniową S.A.'

Krok 26

Teraz możesz pobrać i zapisać podpisane dokumenty w wybranym miejscu. **Dokumenty są dostępne w zakładce Podpisane dokumenty przez 24 godziny.**

mSzafir

- Podpisz dokument
- Dostępne certyfikaty
- Aplikacje mobilne
- Wyloguj się

Certyfikat do podpisu

JAN KOWALSKI; PNOPL-98765432198

Ważność certyfikatu od: 22/01/2020 00:11 do: 22/01/2022 00:11

Nr seryjny: 4f6f ... 10ee

Limit podpisów: 1969/2000

Dodaj dokument

Wybierz pliki w formacie PDF

Dodane dokumenty

Podpisane dokumenty

Nazwa dokumentu	Data podpisania	Pobierz
1. umowa z dsl.pdf	2020/03/19 17:44:13	

mSzafir

więcej na www.mszafr.pl