

Wniosek o wydanie wtórnika prawa jazdy z Profilem Zaufanym

Zgubienie prawa jazdy lub zmiana danych może nas zmusić do wyrobienia wtórnika tego dokumentu. Możemy sobie oszczędzić bieganiny, jeśli wniosek o wydanie wtórnika złożymy przez internet. Warto wiedzieć, że niektóre urzędy mogą udostępniać również usługę wydania pierwszego prawa jazdy.

Prawo jazdy nierzadko można stracić wraz z innymi dokumentami. Wspominaliśmy już, że wniosek o dowód można złożyć przez internet, a to może oznaczać mniej stania w kolejkach, mniej chodzenia po urzędach. Również wtórnik prawa jazdy możemy uzyskać składając wniosek w sieci

Zanim usiądziemy do komputera musimy zebrać potrzebne dokumenty i zdjęcia. Trzeba mieć skan posiadanego prawa jazdy, jeśli wnioskujemy o wtórnik z powodu zmiany danych. Skan powinien mieć format JPEG i rozdzielczość max. 2500 x 3500 pikseli; Rozmiar pliku nie może być większy niż 200 KB.


Przyda się również skan dokumentu pozwalającego ustalić tożsamość wnioskodawcy oraz jego zameldowanie (wszystkie strony dokumentu), a także potwierdzenie wpłaty za wydanie wtórnika prawa jazdy (w formie elektronicznej) oraz skan podpisu.

Niezbędna będzie wyraźna kolorowa fotografia o wymiarach 3,5 x 4,5 cm, ukazująca równomiernie oświetloną twarz w pozycji lewego półprofilu i z widocznym lewym uchem, bez nakrycia głowy i okularów z ciemnymi szklami. Rozdzielczość zdjęcia powinna wynosić 480x615 pikseli. Rozmiar zdjęcia nie powinien być większy niż 100KB, a kompresja i poziom jakości JPEG nie mniejszy niż 80/100.

Jeśli mamy to wszystko, możemy rozpocząć proces składania wniosku przez internet.

Składanie wniosku krok po kroku

Krok 1: Logujemy się do serwisu ePUAP Profilem Zaufanym, wybierając opcję "Zaloguj za pomocą zewnętrznego dostawcy tożsamości".


[Zarejestruj się](#)


[PROFIL ZAUFANY](#) | [AKTUALNOŚCI](#) | [POMOC](#) | [KONTAKT](#)

Logowanie za pomocą hasła

* - pola wymagane

Login lub adres e-mail *

Hasło *


[Zaloguj mnie](#) 


[Nie pamiętam loginu](#) | [Nie pamiętam hasła](#)

Wybierz inny sposób logowania

[Zaloguj za pomocą certyfikatu kwalifikowanego »](#)


[Zaloguj przez bankowość elektroniczną »](#)


 Bank Polski


 inteligo


Krok 2: Pojawia się ekran, na którym wybieramy bank i logujemy się.


rev e010425, date 2016-10-13 12:30:36, srv localhost Wysoki kontrast


[Zarejestruj się](#)

[PROFIL ZAUFANY](#) | [AKTUALNOŚCI](#) | [POMOC](#) | [KONTAKT](#)

Logowanie za pomocą zewnętrznego dostawcy tożsamości



 Bank Polski


 inteligo

Inne sposoby logowania


[Zaloguj za pomocą hasła »](#)


[Zaloguj za pomocą certyfikatu kwalifikowanego »](#)




[NOTA PRAWNA](#) | [REGULAMIN](#) | [MAPA STRONY](#)

Portal nadzorowany przez Ministerstwo Cyfryzacji. © Wszystkie prawa zastrzeżone.

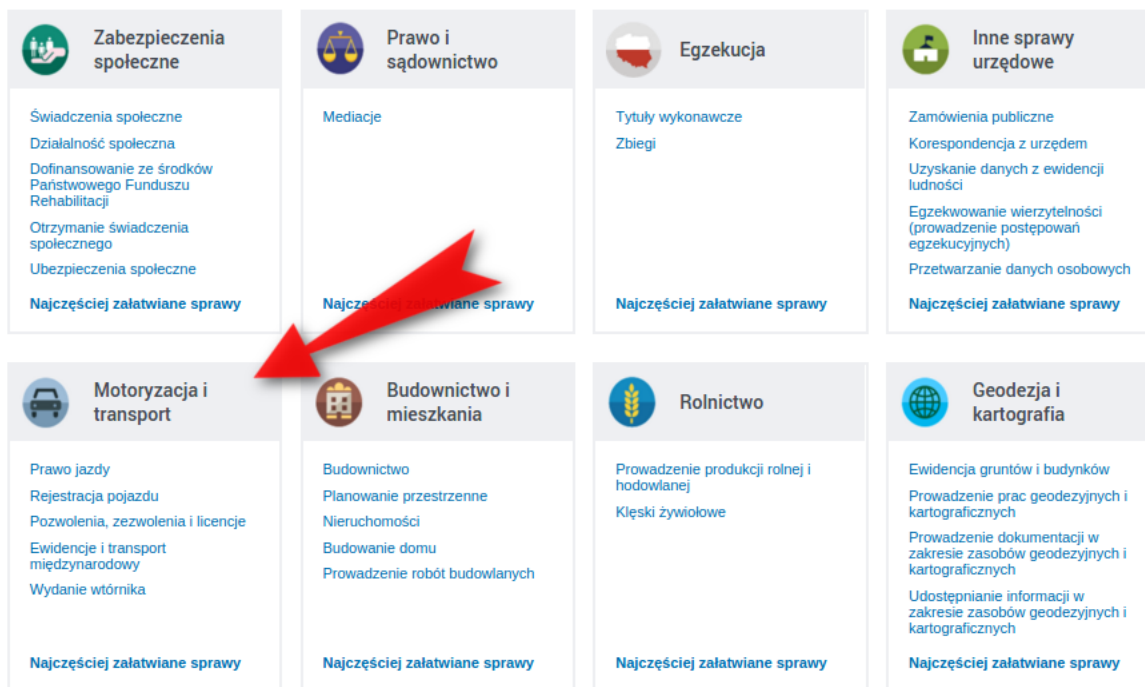

 INNOWACYJNA
 GOSPODARKA


 Ministerstwo
 Cyfryzacji

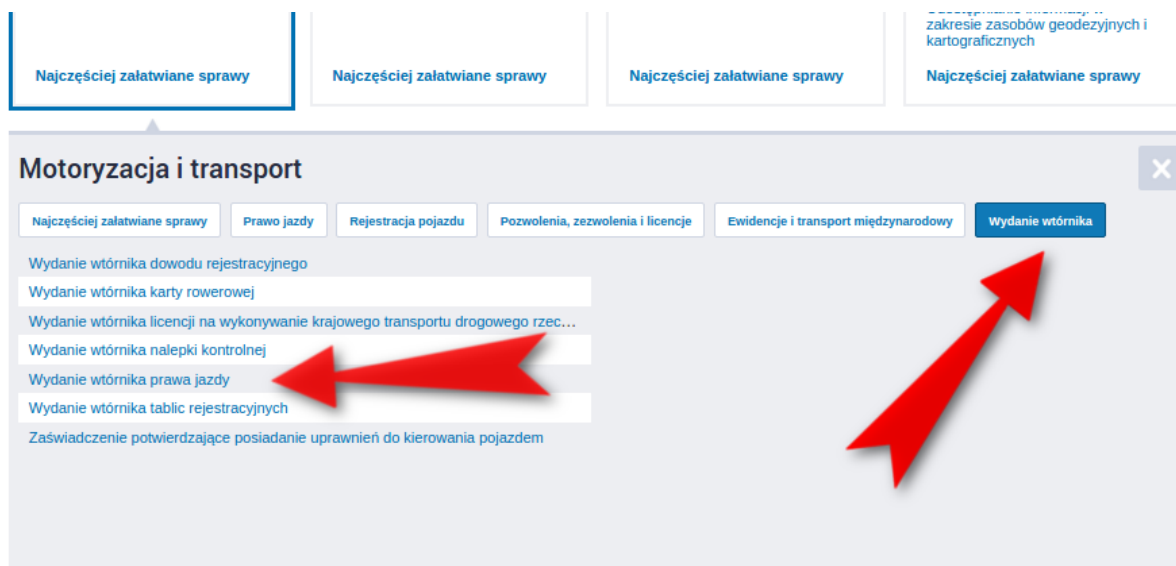

 UNIA EUROPEJSKA
 EUROPEJSKI
 FUNDUSZ SPOŁECZNY

Projekt współfinansowany ze środków Unii Europejskiej w ramach Europejskiego Funduszu Rozwoju Regionalnego w ramach 7 osi PO IG.

Krok 3: Jesteśmy w serwisie ePUAP. W katalogu usług możemy znaleźć kategorię “Motoryzacja i transport”. Klikamy aby rozwinąć menu usług.



Krok 4: W rozwiniętym menu usług powinniśmy znaleźć pozycje “Wydanie wtórnika” oraz “Wydanie wtórnika prawa jazdy”.



Krok 5: Po wybraniu odpowiedniej usługi (“Wydanie wtórnika prawa jazdy”) przechodzimy do karty usługi. Możliwe, że na tym etapie będziemy musieli wybrać urząd, w którym chcemy złożyć wniosek. Służy do tego wyszukiwarka nad kartą usługi. Aby przyspieszyć wyszukiwanie proponujemy od razu kliknąć “Pokaż wszystkie urzędy lub instytucje udostępniające tę usługę”.



Motoryzacja i transport: Wydanie wtórnika

[Zobacz inne sprawy](#)

Znajdź urząd, w którym chcesz załatwić sprawę



[Pokaż wszystkie urzędy lub instytucje udostępniające tę usługę](#)

[Ulubione urzędy](#)

Wydanie wtórnika prawa jazdy

Usługa umożliwia złożenie do wybranej Instytucji Publicznej wniosku o wydanie wtórnika prawa jazdy.

Po złożeniu wniosku wraz załącznikami, zostaje wydana decyzja.

Organ właściwy do realizacji usługi

brak

Kogo dotyczy

Kierowcy

Podstawy prawne

- Rozporządzenie Ministra Infrastruktury z dnia 11.12.2003 r. w sprawie wysokości opłat i stawek wynagrodzenia za sprawdzenie kwalifikacji oraz wydanie dokumentów w tych sprawach (Dz. U. z 2003 r. Nr 219, poz. 2162 z późn. zm.)

Krok 6: Po wybraniu odpowiedniego urzędu pojawi się przycisk “Załatw sprawę”. Na tym etapie warto jeszcze raz przyjrzeć się karcie usługi i przeczytać, jakie są wymagania np. odnośnie dodatkowych dokumentów.

Klikamy “Załatw sprawę”, aby przejść dalej.

Wydanie wtórnika prawa jazdy

Usługa umożliwia złożenie do wybranej Instytucji Publicznej wniosku o wydanie wtórnika prawa jazdy.

[Załatw sprawę](#)



Po złożeniu wniosku wraz załącznikami, zostaje wydana decyzja.

Organ właściwy do realizacji usługi

brak

Nazwa komórki organizacyjnej

Wydział Ewidencji Pojazdów i Kierowców

Uwaga: Po kliknięciu w przycisk “Załatw sprawę”, system może się zachować inaczej, niż opisano w tym tekście. Przykładowo jeśli załatwiamy sprawę w Starostwie Powiatowym Kołobrzegu to system może nas odesłać do platformy PeUP. Załatwianie sprawy w Dąbrowie Górniczej skończy się odesłaniem do systemu SEKAP, używanego przez urzędy na Śląsku. W tym tekście opisujemy załatwianie sprawy przez ePUAP, a więc niniejszy poradnik będzie przydatny dla obywateli, których urzędy udostępniły tę usługę przez ePUAP.

Krok 7: Jeśli usługa jest dostępna na ePUAP, to zobaczymy formularz do wypełnienia. Najczęściej wygląda on jak poniższy. Wprowadzamy dane - PESEL, informacje o prawie jazdy, informacje o powodzie ubiegania się o wtórnik, sposób przekazania dokumentu itd. Część informacji system wprowadzi automatycznie z konta ePUAP.

Wniosek	
A. Dane personalne	
Nr PESEL / data urodzenia <i>Pole obowiązkowe</i>	<input type="text"/> ⓘ ⓘ
Datę urodzenia (RRRR-MM-DD) wpisują tylko cudzoziemcy, którzy nie mają nadanego nr PESEL	
Nazwisko 1 człon <i>Pole obowiązkowe</i>	<input type="text" value="Maj"/>
Nazwisko 2 człon	<input type="text"/>
Imię (imiona) <i>Pole obowiązkowe</i>	<input type="text" value="Marcin"/>
Miejsce urodzenia <i>Pole obowiązkowe</i>	<input type="text"/>
Adres zamieszkania	
Obywatelstwo	<input type="text" value="POLSKA"/>
Kod pocztowy (XX-XXX)	<input type="text"/>
Miejscowość <i>Pole obowiązkowe</i>	<input type="text"/>
Ulica	<input type="text"/>
Nr budynku <i>Pole obowiązkowe</i>	<input type="text"/>
Nr lokalu	<input type="text"/>
Telefon <i>Pole obowiązkowe gdy należy poinformować wiadomością SMS o możliwości odebrania dokumentu</i>	<input type="text"/> ⓘ

Krok 8: Należy nie tylko wypełnić formularz, ale również dodać załączniki, takie jak fotografia czy skan podpisu. W formularzu powinien być przycisk “Wybierz plik”, który umożliwia dodawanie załączników. W formularzach niektórych urzędów zamiast przycisku “Wybierz plik” może być symbol zielonego plusa. Tak czy owak, trzeba pamiętać o załączeniu dokumentów.

c) zmianę danych:

2. Składam następujące załączniki (zaznacz właściwą pozycję):

a) fotografię

b) skan podpisu

c) dowód uiszczenia opłaty za wydanie prawa jazdy w wysokości:

d) inne

Wybierz plik Nie wybrano pliku

F. Sposób przekazania dokumentu

1. Wnioskowany dokument (zaznacz właściwą pozycję):

odbiorę osobiście proszę przesłać za pośrednictwem poczty

2. Proszę o przesłanie informacji o możliwości odbioru dokumentu w urzędzie za pośrednictwem (zaznacz właściwą pozycję):

SMS E-mail

Krok 8: Po wypełnieniu formularza i dodaniu załączników klikamy przycisk “Dalej”.

Wybierz plik Nie wybrano pliku

F. Sposób przekazania dokumentu

1. Wnioskowany dokument (zaznacz właściwą pozycję):

odbiorę osobiście proszę przesłać za pośrednictwem poczty

2. Proszę o przesłanie informacji o możliwości odbioru dokumentu w urzędzie za pośrednictwem (zaznacz właściwą pozycję):

SMS E-mail

G. Oświadczenie

Ja niżej podpisany, będąc uprzedzony o odpowiedzialności karnej za składanie fałszywych zeznań (art 233 § 1 k.k.) oświadczam, iż **na dzień złożenia wniosku** (zaznacz właściwą pozycję):

1) podane w dziale A, B, E dane są zgodne ze stanem faktycznym,

2) nie stwierdzono u mnie aktywnej formy uzależnienia od alkoholu lub podobnie działającego środka,

3) nie został orzeczony w stosunku do mnie - prawomocnym wyrokiem sądu - zakaz prowadzenia pojazdów samochodowych,

4) nie mam zatrzymanego prawa jazdy/pozwolenia,

5) nie mam cofniętego uprawnienia do kierowania pojazdami,

6) utraciłem prawo jazdy/pozwolenie,

7) posiadam miejsce zamieszkania zgodnie z art. 90 ust. 1 pkt. 5 ustawy - Prawo o ruchu drogowym,

8) wyrażam zgodę na przetwarzanie moich danych osobowych dla potrzeb niezbędnych do realizacji procesu produkcji i wydawania prawa jazdy (zgodnie z ustawą z dnia 29 sierpnia 1997 r. o ochronie danych osobowych; Dz. U. z 2002 r. Nr 101, poz. 926, z późn. zm.).

Zapisz

Dalej

Krok 9: Dokument jest już zaadresowany (urząd wybraliśmy wcześniej). Przechodzimy do strony, która umożliwi podpisanie dokumentu lub wysłanie go bez podpisu. Oczywiście lepiej jest podpisać Profilem Zaufanym. W tym celu klikamy “Podpisz”.

+ Zaawansowane

Podgląd:
Wydanie wtórnika prawa jazdy - Wniosek
Prawa Jazdy.xml

Powrót do edycji

Podpisz

Wyślij bez podpisu

Od: Marcin Maj

Do: URZĄD MIASTA WŁOCŁAWEK (/umwloclawek/skrytka);

Dodaj odbiorcę

Dokument nie posiada podpisów elektronicznych



Krok 10: System spyta jaką metodą chcemy podpisać wniosek. Wybieramy "Podpisz Profilem Zaufanym".

Podpisywanie dokumentu

[Podpisz certyfikatem kwalifikowanym](#) [Podpisz Profilem Zaufanym](#)

Następnie korzystamy z opcji logowania przy pomocy banku i wybieramy „iPKO” lub Inteligo – nastąpi automatyczne przekierowanie do serwisu transakcyjnego. Po zalogowaniu widzimy pole z nazwą podpisywanego dokumentu i miejsce na podanie kodu z narzędzia autoryzacyjnego. Potwierdzamy operację kodem z narzędzia autoryzacyjnego – nastąpi automatyczny powrót do strony administracji publicznej.

Całość przypomina proces płacenia w sklepie internetowym, gdy na chwilę trafiamy na stronę banku, a po zatwierdzeniu dyspozycji wracamy do strony sklepu.

iPKO Nowe iPKO - pomoc

Numer klienta: 69602684

Czas do końca sesji: 9:59

Autoryzacja dyspozycji z użyciem Profilu Zaufanego

Dokument Profil Zaufany: autoryzacja podpisu dokumentu "wymaga PZ - pismo.xml"

Wprowadź kod nr 31 z karty kodów

* Pole wymagane

anuluj

Wykonaj

Krok 11: Wracamy na stronę umożliwiającą wysłanie dokumentu. Powinna być na niej informacja “Wszystkie podpisy prawidłowe” (strzałka 1). Aby wysłać dokument klikamy “Wyślij”.

Zadawanie

Podgląd:
Wydanie wtórnika prawa jazdy - Wniosek Prawa Jazdy.xml

Powrót do edycji Podpisz Wyślij

Od: Marcin Maj (impycellin)
Do: URZĄD MIASTA WŁOCŁAWEK (/umwloclawek/skrytka);

Dodaj odbiorcę

Wszystkie podpisy prawidłowe 1

+ Podpis prawidłowy - Marcin Maj

2

To wszystko. Powinniśmy zobaczyć informację o wysłaniu dokumentu.

Wydanie prawa jazdy po raz pierwszy

Warto wiedzieć, że ePUAP umożliwia także złożenie wniosku o wydanie prawa jazdy po raz pierwszy. Tę usługę znajdziecie w katalogu usług w kategorii “Motoryzacja”, gdzie dostępne są opcje “Uzyskanie prawa jazdy” oraz “Wydanie prawa jazdy po raz pierwszy”. Tych opcji nie zobaczycie, jeśli ePUAP zapamiętał jakiś urząd i przeglądane przez was sprawy nie są przez ten urząd udostępniane.

Ubezpieczenia społeczne Najczęściej załatwiane sprawy

majątkowym Najczęściej załatwiane sprawy

Najczęściej załatwiane sprawy

Motoryzacja i transport (109)

Najczęściej załatwiane sprawy

Prawo jazdy

Rejestracja pojazdu

Pozwolenia i licencje

Ewidencje i transport międzynarodowy

Wydanie wtórnika

Weryfikacja dokumentów online

Uprawnienia

Uzyskanie prawa jazdy

Wymiana prawa jazdy

Utracenie prawa jazdy

Zarejestrowanie pojazdu

Wymiana dowodu rejestracyjnego

Utracenie dowodu rejestracyjnego

Wyrejestrowanie pojazdu

Wykonywanie transportu drogowego rzeczy lub osób

Otrzymanie karty parkingowej

Przemieszczanie broni palnej

Ewidencje pojazdów i kierowców

Anulowanie ustalonego terminu egzaminu na prawo jazdy

Awaryjna blokada profilu kandydata na kierowcę

Informacja o terminie, czasie i miejscu prowadzenia zajęć dla kandydatów na kierowców

Przesłanie dokumentów do wojewódzkiego ośrodka ruchu drogowego lub wice...

Skarga dotycząca egzaminu państwowego na prawo jazdy

Uzyskanie legitymacji instruktora nauki jazdy lub jej przesłanie

Uzyskanie zaświadczenia o wpisie do rejestru przedsiębiorców prowadzących os...

Wydanie prawa jazdy po raz pierwszy

Wydawanie międzynarodowego prawa jazdy

Wykreślenie wpisu z rejestru przedsiębiorców prowadzących ośrodek szkolenia K...

Wykreślenie z rejestru przedsiębiorców prowadzących pracownię psychologiczną

Zaświadczenie o posiadaniu prawa jazdy

Zmiana danych wpisanych do rejestru przedsiębiorców prowadzących ośrodek s...

Zmiana danych w rejestrze przedsiębiorców prowadzących pracownię psychologi...

Budownictwo i mieszkania

Budownictwo

Planowanie przestrzenne

Miarochomość

Rolnictwo

Prowadzenie produkcji rolnej i hodowlanej

Kłęski żywiolowe

Geodezja i kartografia

Ewidencja gruntów i budynków

Prowadzenie prac geodezyjnych i kartograficznych

Ochrona środowiska

Ochrona środowiska

Geologia i górnictwo

Dobudowanie i koncepcja

W chwili obecnej wiele urzędów po prostu nie udostępnia możliwości składania wniosku o wydanie prawa jazdy po raz pierwszy. Tam, gdzie jest to możliwe, nie zawsze będzie się to odbywać przez ePUAP - możecie zostać odesłani do innej platformy, takiej jak śląski SEKAP.

Oczywiście usługi e-administracji będą się rozwijać i z czasem więcej urzędów będzie udostępniać możliwość wysłania przez internet wniosku o pierwsze prawo jazdy.