

# PKO PARASOŁOWY FIO

## PKO Technologii i Innowacji Globalny



### CHARAKTERYSTYKA SUBFUNDUSZU

PKO Technologii i Innowacji Globalny to Subfundusz inwestujący głównie w akcje międzynarodowych firm, które są liderami swoich branż i technologii. Są to spółki o stabilnej sytuacji finansowej. Mogą one pochwalić się dynamicznym wzrostem wyników finansowych, dzięki wdrażaniu innowacji w różnorodnych sektorach gospodarki. Starannie wybrane spółki, wykorzystując zaawansowane technologie, tworzą nowe produkty i zdobywają nowe rynki zbytu, co bezpośrednio wpływa na poprawę sytuacji finansowej firmy i osiągany wynik inwestycyjny. Fundusz jest zarządzany aktywnie.

### WYNIKI SUBFUNDUSZU (J.U. KAT. A)

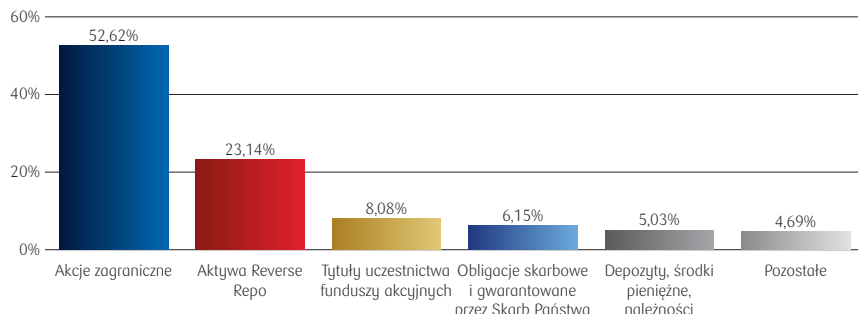
	1M	3M	YTD	12M	3Y	5Y	10Y	MAKS.
PKO Technologii i Innowacji Globalny	3,17%	8,52%	18,71%	18,71%	76,20%	112,07%	312,82%	322,52%
Benchmark	2,10%	6,69%	21,31%	21,31%	96,25%	117,57%	-	-

Przedstawione dane odnoszą się do wyników osiągniętych w przeszłości i nie stanowią gwarancji ich osiągnięcia w przyszłości

### ZMIANA WARTOŚCI JEDNOSTKI UCZESTNICTWA KAT. A



### STRUKTURA AKTYWÓW



#### DANE PODSTAWOWE

Data pierwszej wyceny: 07.04.2010 r.  
Minimalna wpłata: 100 zł

#### DANE NA 31.12.2021 r.

Aktywa netto: 3 295,70 mln zł  
Cena jednostki uczestnictwa: 422,52 zł  
Bilans sprzedaży: +103,26 mln zł (w grudniu 2021)


#### RATING ANALIZ ONLINE



#### REKOMENDOWANY MINIMALNY OKRES INWESTYCJI



#### PROFIL RYZYKA



niskie ryzyko

wysokie ryzyko

Powwyższy profil ryzyka odpowiada profilowi ryzyka i zysku wskazanemu w Kluczowych Informacjach dla Inwestorów aktualnych na dzień 13.09.2021 r.

Profil ryzyka i zysku może w przyszłości ulegać zmianom. Najniższa kategoria (1) nie oznacza, że inwestycja jest pozbawiona ryzyka.

#### BENCHMARK

40% NASDAQ Composite USD + 25% MSCI World USD + 20% MSCI Europe IT USD + 15% WIBID ON

JEDNOSTKI UCZESTNICTWA	WYNAGRODZENIE STAŁE ZA ZARZĄDZANIE W SKALI ROKU
A, B, C	2,00%
A1, B1, C1	1,90%

JEDNOSTKI UCZESTNICTWA	MAX. OPŁATA ZA NABYCIE	MAX. OPŁATA ZA ODKUPIENIE
A, A1	3,00%	0,00%
B, B1	0,00%	3,00%
C, C1	1,50%	1,50%

# PKO PARASOŁOWY FIO

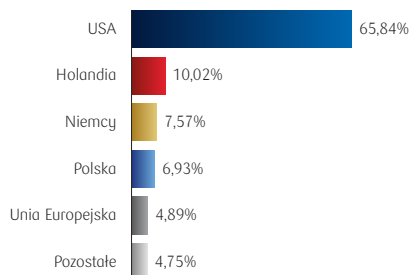
## PKO Technologii i Innowacji Globalny



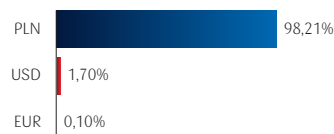
### EKSPOZYCJA NA AKCJE



### EKSPOZYCJA GEOGRAFICZNA



### EKSPOZYCJA WALUTOWA



### NAJWIĘKSZE POZYCJE W PORTFELU

Nazwa instrumentu finansowego	Typ instrumentu finansowego	Sektor gospodarki	Udział w portfelu
ASML Holding NV	Akcje	Informatyczny	7,78%
WZ0525	Obligacje	Skarbowy	6,15%
PLN	Gotówka/ Depozyty/ Należności		5,03%
INVESCO NASDAQ 100 ETF	Tytuły i jednostki uczestnictwa	Tytuły i jednostki uczestnictwa	4,69%
X-TRACKERS MSCI EMU UCITS ETF	Tytuły i jednostki uczestnictwa	Tytuły i jednostki uczestnictwa	4,34%
SAP SE	Akcje	Informatyczny	3,93%
ISHARES CORE S&P 500 ETF	Tytuły i jednostki uczestnictwa	Tytuły i jednostki uczestnictwa	3,74%
Amazon.com Inc	Akcje	Dobry i usług luksusowych	3,47%
Alphabet Inc	Akcje	Informatyczny	2,91%
Apple Inc	Akcje	Informatyczny	2,81%

### DLA KOGO?

Subfundusz przeznaczony jest dla Inwestorów, którzy:

- chcą inwestować w szczególności w akcje międzynarodowych firm, będących liderami swoich branż oraz nowych technologii,
- oczekują wyższej stopy zwrotu niż w przypadku inwestycji w obligacje,
- planują inwestować długoterminowo (min. 5 lat),
- akceptują podwyższony poziom ryzyka związany z polityką inwestycyjną Subfunduszu,
- liczą się z możliwością znacznych wahań wartości jednostki uczestnictwa (szczególnie w horyzoncie krótkookresowym).

### SŁOWNICZEK

#### BENCHMARK

Wzorzec (punkt) odniesienia, do którego porównuje się wyniki inwestycyjne funduszu, służący do oceny efektywności zarządzania funduszem, reprezentatywny dla aktywów, w które inwestowane są środki.

#### WYNAGRODZENIE ZA ZARZĄDZANIE

Wynagrodzenie towarzystwa funduszy inwestycyjnych za zarządzanie funduszem, uwzględnione już w cenie netto jednostki uczestnictwa lub wartości certyfikatu inwestycyjnego. Zgodna z uchwałą Towarzystwa.

#### OPŁATA ZA NABYCIE

Opłata pobierana przez Towarzystwo przy zbywaniu jednostek uczestnictwa. Prezentowana wysokość opłat wynika z Tabeli Opłat i może ulec zmianie.

#### OPŁATA ZA ODKUPIENIE

Opłata pobierana przez Towarzystwo przy odkupywaniu jednostek uczestnictwa. Prezentowana wysokość opłat wynika z Tabeli Opłat i może ulec zmianie.

#### KLUCZOWE INFORMACJE DLA INWESTORÓW (KIID)

(Key Investor Information Document) to dokument prawny będący zbiorem podstawowych informacji, pozwalających poznać charakter funduszu i związane z nim ryzyko. Podstawowe dane o funduszu, takie jak: jego polityka inwestycyjna, profil ryzyka i zysku, koszty i opłaty oraz wyniki w długim terminie, są prezentowane zaledwie na dwóch stronach i opisane w przystępny dla klientów TFI sposób.

#### BILANS SPRZEDAŻY

Saldo nabyć i umorzeń jednostek uczestnictwa z uwzględnieniem przeniesień oraz konwersji.

#### EKSPOZYCJA NA AKCJE

Z uwagi na fakt, że prezentacje bilansowej struktury aktywów, w związku z zasadami wyceny aktywów, nie uwzględniają ekonomicznych wartości ekspozycji na ryzyko wynikających z pozabilansowego ujmowania wyceny kontraktów terminowych, dodaliśmy wykres przedstawiający Ekspozycję na akcje, który uwzględnia kontrakty terminowe (instrumenty pochodne). Ujmując kwestię obrazowo: przeliczając liczbę sztuk kontraktu, jego aktualnego kursu, mnożnika i kursu walutowego (dla futures zagranicznych) otrzymujemy faktyczną, ekonomiczną ekspozycję na dany instrument bazowy (akcje w tym przypadku). Proszę pamiętać, że co do zasady instrumenty pochodne typu futures mają „wbudowany” mnożnik, a więc ekspozycja na ryzyko jest w tym przypadku „lewarowana”. Ekspozycja na akcje odnosi się do aktywów netto funduszu.

#### RATING ANALIZ ONLINE

Rating Analiz Online jest kompleksową oceną funduszu z perspektywy inwestora indywidualnego, sporządzoną przez firmę Analizy Online Sp. z o.o. Rating został przygotowany w oparciu o ocenę czynników ilościowych (takich jak m.in. efektywność czy powtarzalność stóp zwrotu) oraz jakościowych (takich jak np. transparentność instytucji czy ocena kapitału ludzkiego), które decydują o obecnym zachowaniu funduszu oraz o jego możliwej kondycji w przyszłości.

#### JEDNOSTKA UCZESTNICTWA (j.u.)

Podstawowa jednostka określająca wartość udziału w aktywach netto funduszu inwestycyjnego. Na takie jednostki są zamieniane środki finansowe wpłacane przez inwestora do funduszu inwestycyjnego. Jednostka uczestnictwa nie jest papierem wartościowym ani żadnym innym fizycznie istniejącym dokumentem. Jest natomiast tytułem prawnym pozwalającym inwestorowi na partycypację w zarówno w majątku funduszu, jak i w jego dochodach.

#### RACHUNEK NABYCIE SUBFUNDUSZU

67 1030 1508 0000 0008 0497 1017

# PKO PARASOŁOWY FIO

## PKO Technologii i Innowacji Globalny



### NOTA PRAWNA

**Jest to informacja reklamowa.** Przed podjęciem ostatecznych decyzji inwestycyjnych należy zapoznać się z prospektem informacyjnym danego funduszu oraz z dokumentem zawierającym kluczowe informacje dla inwestorów (KIID). Dane podane w materiale nie stanowią oferty w rozumieniu art. 66 Kodeksu cywilnego, jak również usługi doradztwa inwestycyjnego oraz udzielania rekomendacji dotyczących instrumentów finansowych lub ich emitentów w rozumieniu ustawy o obrocie instrumentami finansowymi, a także nie są formą świadczenia doradztwa podatkowego, ani pomocy prawnej.

Inwestycja w fundusze wiąże się z nabyciem jednostek uczestnictwa. Szczegółowy opis czynników ryzyka związanych z inwestowaniem w Subfundusz znajduje się w prospekcie informacyjnym dostępnym u dystrybutorów i na stronie internetowej [www.pkotfi.pl](http://www.pkotfi.pl), pod linkiem [www.pkotfi.pl/dokumenty-do-pobrania/prospekty-informacyjne/](http://www.pkotfi.pl/dokumenty-do-pobrania/prospekty-informacyjne/) oraz w Kluczowych Informacjach dla Inwestorów (KIID) dostępnych u dystrybutorów i na stronie internetowej [www.pkotfi.pl](http://www.pkotfi.pl), pod linkiem: [www.pkotfi.pl/dokumenty-do-pobrania/kiid/](http://www.pkotfi.pl/dokumenty-do-pobrania/kiid/). Zarówno prospekt informacyjny jak i KIID dostępne są wyłącznie w języku polskim. Streszczenie praw inwestorów funduszu inwestycyjnego zostało zawarte w odpowiednich postanowieniach prospektu informacyjnego w rozdziale III Prawa Uczestników Funduszu, dostępnym na stronie internetowej [www.pkotfi.pl](http://www.pkotfi.pl), pod linkiem [www.pkotfi.pl/dokumenty-do-pobrania/prospekty-informacyjne/](http://www.pkotfi.pl/dokumenty-do-pobrania/prospekty-informacyjne/). Streszczenie praw inwestorów dostępne jest w języku polskim. Lista dystrybutorów dostępna jest pod numerem infolinii 801 32 32 80. Przed dokonaniem inwestycji, należy zapoznać się z treścią prospektu informacyjnego oraz KIID Subfunduszu. Informacje o pobieranych opłatach manipulacyjnych znajdują się w tabeli opłat dostępnej u dystrybutorów i na stronie internetowej [www.pkotfi.pl/tabela-oplat/](http://www.pkotfi.pl/tabela-oplat/). Przedstawione dane odnoszą się do wyników osiągniętych w przeszłości i nie stanowią gwarancji ich osiągnięcia w przyszłości. Subfundusz nie gwarantuje osiągnięcia założonego celu inwestycyjnego, ani uzyskania określonego wyniku inwestycyjnego. Ze względu na skład portfela oraz realizowaną strategię zarządzania, wartość jednostki uczestnictwa może podlegać dużej zmienności. Należy liczyć się z możliwością utraty przynajmniej części wpłaconych środków. **Ze względu na skład portfela oraz realizowaną strategię zarządzania, wartość jednostki uczestnictwa może podlegać dużej zmienności. Należy liczyć się z możliwością utraty przynajmniej części wpłaconych środków.**

Opodatkowanie związane z inwestycją w jednostki uczestnictwa Funduszy zależy od indywidualnej sytuacji klienta i może ulec zmianie w przyszłości. W celu ustalenia obowiązków podatkowych wskazane jest zasięgnięcie porady doradcy podatkowego lub porady prawnej.

**Wyniki Subfunduszu** oraz **Zmiana wartości jednostki uczestnictwa** przygotowane w oparciu o dane własne PKO TFI S.A. na podstawie dziennej wyceny jednostki - stan na 31.12.2021 r. Zmiana wartości jednostki uczestnictwa Subfunduszu w terminie od 07.04.2010 r. (data pierwszej wyceny jednostki uczestnictwa Subfunduszu) do 31.12.2021 r. Przedstawione wyniki nie uwzględniają ewentualnego opodatkowania uczestników oraz ponoszonych przez nich opłat manipulacyjnych. Wyniki przedstawione dla jednostek uczestnictwa kategorii A mogą nie odzwierciedlać Wyników Subfunduszu oraz Zmiany wartości jednostki uczestnictwa innych kategorii jednostek uczestnictwa.

Dane dotyczące **Struktury aktywów i Największych pozycji w portfelu** odnoszą się do aktywów ogółem na dzień 31.12.2021 r. Dane dla **Ekspozycji geograficznej i walutowej** dotyczą części akcyjnej i dłużnej portfela subfunduszu i odnoszą się do aktywów netto na dzień 31.12.2021 r. Dane dotyczące **Ekspozycji na akcje** odnoszą się do aktywów netto na dzień 31.12.2021 r.

Niektóre informacje zawarte w dokumencie związane z **Benchmarkiem** Subfunduszu pochodzą lub zostały opracowane na bazie danych dostarczanych przez firmę MSCI Inc. (dane MSCI). MSCI ani działający na zlecenie MSCI dostawcy treści nie dają wyraźnych ani dorozumianych gwarancji ani zapewnień oraz nie ponoszą odpowiedzialności w odniesieniu do danych MSCI użytych w niniejszym dokumencie. Dane MSCI nie mogą być powielane, ani wykorzystywane do innych celów bez pisemnej zgody MSCI. Dalsze rozpowszechnianie danych MSCI jest zabronione bez pisemnej zgody MSCI.

PKO TFI S.A. działa na podstawie zezwolenia Komisji Nadzoru Finansowego.