

PKO PARASOŁOWY FIO

PKO Akcji Rynku Złota



CHARAKTERYSTYKA SUBFUNDUSZU

PKO Akcji Rynku Złota jest Subfunduszem akcji, który inwestuje zgromadzone aktywa głównie w akcje wybranych spółek operujących na rynku złota i innych metali szlachetnych. Są to głównie kopalnie zajmujące się wydobyciem kruszcu. Subfundusz nie inwestuje bezpośrednio w złoto, ani w inne instrumenty finansowe odwzorowujące bezpośrednio zmiany wartości złota. Zachowanie Subfunduszu PKO Akcji Rynku Złota jest bardzo mocno powiązane z zachowaniem ceny złota. Fundusz jest zarządzany aktywnie.

WYNIKI SUBFUNDUSZU (J.U. KAT. A)

	1M	3M	YTD	12M	3Y	5Y	10Y	MAKS.
PKO Akcji Rynku Złota	-0,86%	8,25%	-20,09%	-20,09%	59,08%	48,11%	-	7,73%
Benchmark	1,85%	9,34%	-9,55%	-9,55%	48,69%	51,47%	-	-


← stopaj zwrotu skłódone*

Przedstawione dane odnoszą się do wyników osiągniętych w przeszłości i nie stanowią gwarancji ich osiągnięcia w przyszłości

ZMIANA WARTOŚCI JEDNOSTKI UCZESTNICTWA KAT. A



STRUKTURA AKTYWÓW



DANE PODSTAWOWE

Data pierwszej wyceny: 25.09.2015 r.
Minimalna wpłata: 100 zł

DANE NA 31.12.2021 r.

Aktywa netto: 709,20 mln zł
Cena jednostki uczestnictwa: 167,22 zł
Bilans sprzedaży: +36,48 mln zł (w grudniu 2021)

REKOMENDOWANY MINIMALNY OKRES INWESTYCJI



PROFIL RYZYKA



niskie ryzyko

wysokie ryzyko

Powyzszy profil ryzyka odpowiada profilowi ryzyka i zysku wskazanemu w Kluczowych Informacjach dla Inwestorów aktualnych na dzień 22.02.2021 r. Profil ryzyka i zysku może w przyszłości ulegać zmianom. Najniższa kategoria (1) nie oznacza, że inwestycja jest pozbawiona ryzyka.

BENCHMARK

90% NYSE ARCA GOLDMINERS INDEX USD+10% WIBID ON

JEDNOSTKI UCZESTNICTWA	WYNAGRODZENIE STAŁE ZA ZARZĄDZANIE W SKALI ROKU
A, B, C	2,00%
A1, B1, C1	1,90%

JEDNOSTKI UCZESTNICTWA	MAX. OPŁATA ZA NABYCIE	MAX. OPŁATA ZA ODKUPIENIE
A, A1	3,00%	0,00%
B, B1	0,00%	3,00%
C, C1	1,50%	1,50%

Fundusz stosuje Dobre Praktyki Informacyjne

PKO PARASOŁOWY FIO

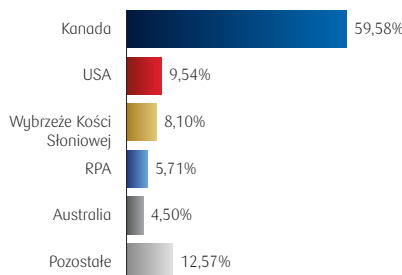
PKO Akcji Rynku Złota




EKSPOZYCJA NA AKCJE



EKSPOZYCJA GEOGRAFICZNA



EKSPOZYCJA WALUTOWA



NAJWIĘKSZE POZYCJE W PORTFELU

Nazwa instrumentu finansowego	Typ instrumentu finansowego	Sektor gospodarki	Udział w portfelu
Barrick Gold Corp	Akcje	Surowcowy	8,65%
Endeavour Mining Corp	Akcje	Surowcowy	7,89%
Wheaton Precious Metals Corp	Akcje	Surowcowy	7,20%
Osisko Mining Inc	Akcje	Surowcowy	5,57%
SSR Mining Inc	Akcje	Surowcowy	5,43%
NEWMONT CORPORATION	Akcje	Surowcowy	4,45%
Hochschild Mining PLC	Akcje	Surowcowy	4,26%
Fortuna Silver Mines Inc	Akcje	Surowcowy	4,07%
Kinross Gold Corp	Akcje	Surowcowy	3,66%
Yamana Gold Inc	Akcje	Surowcowy	3,56%

DLA KOGO?

Subfundusz przeznaczony jest dla Inwestorów, którzy:

- chcą inwestować szczególnie w akcje wybranych spółek z całego świata operujących na rynku złota i innych metali szlachetnych,
- oczekują wyższej stopy zwrotu niż w przypadku inwestycji w obligacje,
- planują inwestować długoterminowo (min. 5 lat),
- akceptują podwyższony poziom ryzyka związany z polityką inwestycyjną Subfunduszu,
- liczą się z możliwością znacznych wahań wartości jednostki uczestnictwa.

SŁOWNICZEK

BENCHMARK

Wzorzec (punkt) odniesienia, do którego porównuje się wyniki inwestycyjne funduszu, służący do oceny efektywności zarządzania funduszem, reprezentatywny dla aktywów, w które inwestowane są środki.

WYNAGRODZENIE ZA ZARZĄDZANIE

Wynagrodzenie towarzystwa funduszy inwestycyjnych za zarządzanie funduszem, uwzględnione już w cenie netto jednostki uczestnictwa lub wartości certyfikatu inwestycyjnego. Zgodna z uchwałą Towarzystwa.

OPŁATA ZA NABYCIE

Opłata pobierana przez Towarzystwo przy zbywaniu jednostek uczestnictwa. Prezentowana wysokość opłat wynika z Tabeli Opłat i może ulec zmianie.

OPŁATA ZA ODKUPIENIE

Opłata pobierana przez Towarzystwo przy odkupywaniu jednostek uczestnictwa. Prezentowana wysokość opłat wynika z Tabeli Opłat i może ulec zmianie.

KLUCZOWE INFORMACJE DLA INWESTORÓW (KIID)

(Key Investor Information Document) to dokument prawny będący zbiorem podstawowych informacji, pozwalających poznać charakter funduszu i związane z nim ryzyko. Podstawowe dane o funduszu, takie jak: jego polityka inwestycyjna, profil ryzyka i zysku, koszty i opłaty oraz wyniki w długim terminie, są prezentowane zaledwie na dwóch stronach i opisane w przystępny dla klientów TFI sposób.

BILANS SPRZEDAŻY

Saldo nabyć i umorzeń jednostek uczestnictwa z uwzględnieniem przeniesień oraz konwersji.

EKSPOZYCJA NA AKCJE

Z uwagi na fakt, że prezentacje bilansowej struktury aktywów, w związku z zasadami wyceny aktywów, nie uwzględniają ekonomicznych wartości ekspozycji na ryzyko wynikających z pozabilansowego ujmowania wyceny kontraktów terminowych, dodaliśmy wykres przedstawiający Ekspozycję na akcje, który uwzględnia kontrakty terminowe (instrumenty pochodne). Ujmując kwestię obrazowo: przeliczając liczbę sztuk kontraktu, jego aktualnego kursu, mnożnika i kursu walutowego (dla futures zagranicznych) otrzymujemy faktyczną, ekonomiczną ekspozycję na dany instrument bazowy (akcje w tym przypadku). Proszę pamiętać, że co do zasady instrumenty pochodne typu futures mają „wbudowany” mnożnik, a więc ekspozycja na ryzyko jest w tym przypadku „lewarowana”. Ekspozycja na akcje odnosi się do aktywów netto funduszu.

JEDNOSTKA UCZESTNICTWA (j.u.)

Podstawowa jednostka określająca wartość udziału w aktywach netto funduszu inwestycyjnego. Na takie jednostki są zamieniane środki finansowe wpłacane przez inwestora do funduszu inwestycyjnego. Jednostka uczestnictwa nie jest papierem wartościowym ani żadnym innym fizycznie istniejącym dokumentem. Jest natomiast tytułem prawnym pozwalającym inwestorowi na partycypację w zarówno w majątku funduszu, jak i w jego dochodach.

RACHUNEK NABYC SUBFUNDUSZU

88 1030 1508 0000 0008 1773 3026

PKO PARASOŁOWY FIO

PKO Akcji Rynku Złota



NOTA PRAWNA

Jest to informacja reklamowa. Przed podjęciem ostatecznych decyzji inwestycyjnych należy zapoznać się z prospektem informacyjnym danego funduszu oraz z dokumentem zawierającym kluczowe informacje dla inwestorów (KIID). Dane podane w materiale nie stanowią oferty w rozumieniu art. 66 Kodeksu cywilnego, jak również usługi doradztwa inwestycyjnego oraz udzielania rekomendacji dotyczących instrumentów finansowych lub ich emitentów w rozumieniu ustawy o obrocie instrumentami finansowymi, a także nie są formą świadczenia doradztwa podatkowego, ani pomocy prawnej.

Inwestycja w fundusze wiąże się z nabyciem jednostek uczestnictwa. Szczegółowy opis czynników ryzyka związanych z inwestowaniem w Subfundusz znajduje się w prospekcie informacyjnym dostępnym u dystrybutorów i na stronie internetowej www.pkotfi.pl, pod linkiem www.pkotfi.pl/dokumenty-do-pobrania/prospekty-informacyjne/ oraz w Kluczowych Informacjach dla Inwestorów (KIID) dostępnych u dystrybutorów i na stronie internetowej www.pkotfi.pl, pod linkiem: www.pkotfi.pl/dokumenty-do-pobrania/kiid/. Zarówno prospekt informacyjny jak i KIID dostępne są wyłącznie w języku polskim. Streszczenie praw inwestorów funduszu inwestycyjnego zostało zawarte w odpowiednich postanowieniach prospektu informacyjnego w rozdziale III Prawa Uczestników Funduszu, dostępnym na stronie internetowej www.pkotfi.pl, pod linkiem www.pkotfi.pl/dokumenty-do-pobrania/prospekty-informacyjne/. Streszczenie praw inwestorów dostępne jest w języku polskim. Lista dystrybutorów dostępna jest pod numerem infolinii 801 32 32 80. Przed dokonaniem inwestycji, należy zapoznać się z treścią prospektu informacyjnego oraz KIID Subfunduszu. Informacje o pobieranych opłatach manipulacyjnych znajdują się w tabeli opłat dostępnej u dystrybutorów i na stronie internetowej www.pkotfi.pl/tabela-oplat/. Przedstawione dane odnoszą się do wyników osiągniętych w przeszłości i nie stanowią gwarancji ich osiągnięcia w przyszłości. Subfundusz nie gwarantuje osiągnięcia założonego celu inwestycyjnego, ani uzyskania określonego wyniku inwestycyjnego. Ze względu na skład portfela oraz realizowaną strategię zarządzania, wartość jednostki uczestnictwa może podlegać bardzo dużej zmienności. Należy liczyć się z możliwością utraty przynajmniej części wpłaconych środków. Subfundusz może inwestować powyżej 35% wartości swoich aktywów w instrumenty rynku pieniężnego emitowane, poręczane lub gwarantowane przez Narodowy Bank Polski lub Skarb Państwa. **Ze względu na skład portfela oraz realizowaną strategię zarządzania, wartość jednostki uczestnictwa może podlegać bardzo dużej zmienności. Należy liczyć się z możliwością utraty przynajmniej części wpłaconych środków.** Subfundusz może inwestować powyżej 35% wartości swoich aktywów w instrumenty rynku pieniężnego emitowane, poręczane lub gwarantowane przez Narodowy Bank Polski lub Skarb Państwa.

Opodatkowanie związane z inwestycją w jednostki uczestnictwa Funduszy zależy od indywidualnej sytuacji klienta i może ulec zmianie w przyszłości. W celu ustalenia obowiązków podatkowych wskazane jest zasięgnięcie porady doradcy podatkowego lub porady prawnej.

* **Wyniki Subfunduszu** oraz **Zmiana wartości jednostki uczestnictwa** przygotowane w oparciu o dane własne PKO TFI S.A. na podstawie dziennej wyceny jednostki - stan na 31.12.2021 r. Prezentowany wynik stopy zwrotu z inwestycji uzyskano na podstawie połączenia historycznych notowań jednostek uczestnictwa dwóch Subfunduszy tj.:

- 1) Subfunduszu przejmującego - PKO Akcji Rynku Złota (PKO Parasolowy - fio) od 25.09.2015 r. (data połączenia) oraz
 - 2) Subfunduszu przejmowanego - PKO Złota (PKO Światowy Fundusz Walutowy fio) za okres od 30.03.2012 r. do 24.09.2015 r. (ostatni dzień wyceny).
- Dla PKO Złota historyczne dane obejmują jedynie okres od 30.03.2012 r. do 24.09.2015 r., w którym PKO Złota realizował politykę inwestycyjną spójną z polityką PKO Akcji Rynku Złota. Subfundusz przejmujący został utworzony na potrzeby połączenia i stanowił kopię Subfunduszu przejętego (już nieistniejącego), w tym posiadał w dniu połączenia, tożsame do przejętego profil ryzyka, a także zapisy statutu w zakresie polityki inwestycyjnej oraz kosztów obciążających uczestnika. Więcej informacji na temat przedmiotowych zmian mogą Państwo uzyskać na naszej stronie internetowej www.pkotfi.pl/zmiany-w-ofercie. Przedstawione wyniki nie uwzględniają ewentualnego opodatkowania uczestników oraz ponoszonych przez nich opłat manipulacyjnych. Wyniki przedstawione dla jednostek uczestnictwa kategorii A mogą nie odzwierciedlać Wyników Subfunduszu oraz Zmiany wartości jednostki uczestnictwa innych kategorii jednostek uczestnictwa.

Dane dotyczące **Struktury aktywów** i **Największych pozycji w portfelu** odnoszą się do aktywów ogółem na dzień 31.12.2021 r. Dane dla **Ekspozycji geograficznej i walutowej** dotyczą części akcyjnej i dłużnej portfela Subfunduszu i odnoszą się do aktywów netto na dzień 31.12.2021 r. Dane dotyczące **Ekspozycji na akcje** odnoszą się do aktywów netto na dzień 31.12.2021 r.

PKO TFI S.A. działa na podstawie zezwolenia Komisji Nadzoru Finansowego.